



**AEROCUBUL ROMÂNIEI**

Entitate Calificată acreditată de către Autoritatea Aeronautică Civilă Română  
RO/EC - 01



## Instrucțiuni de utilizare a platformei de examinare pe calculator SPL/BPL





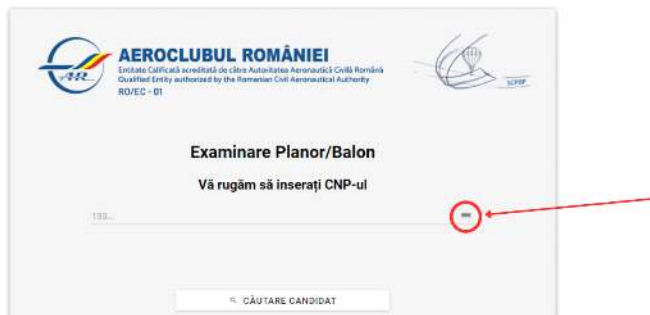
# AEROCUBUL ROMÂNIEI

Entitate Calificată acreditată de către Autoritatea Aeronautică Civilă Română  
RO/EC - 01

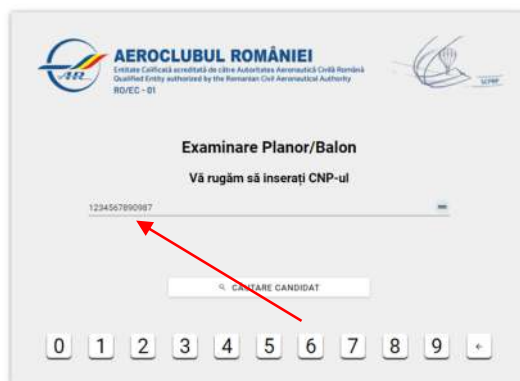


**!!! ATENȚIE NU SE FOLOSEȘTE TASTATURA LAPTOPURILOR !!!  
TOATE OPERAȚIUNILE SE EFECTUEAZĂ FOLOSIND MOUSUL**

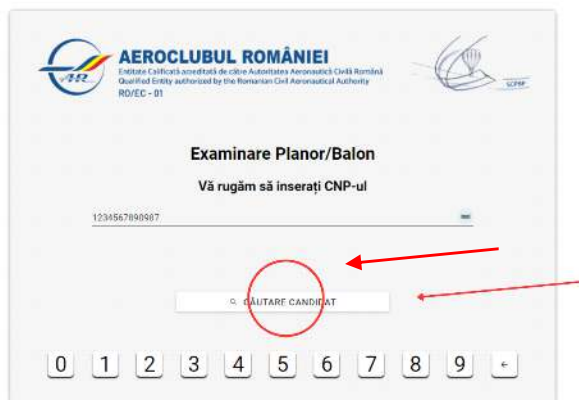
1. Se activează tastatura de pe ecran prin apăsarea butonului de mai jos:



2. Se introduce CNP-ul in caseta de dialog, utilizând tastatura integrată, conform imaginii:



3. Se apasă „Căutare candidat”;





# AERoclubul ROMÂNIEI

Entitate Calificată acreditată de către Autoritatea Aeronautică Civilă Română  
RO/EC - 01



4. Se intră în pagina de examinare a candidatului, descrisă conform legendei:
  - A. Stânga sus - caseta cu datele candidatului, aici regăsindu-se și imaginea camerei web a computerului
  - B. Dreapta sus - rubrica cu materiile și punctajele obținute (dacă este cazul) în cele 4 sesiuni
  - C. În partea de jos se afla rubrica materiilor disponibile pentru examinare

**A**

Nume: Test  
 Prenume: Test  
 CNP: 1234  
 Tip Licență: SPL

**B**

Disciplină	Examenul 1	Examenul 2	Examenul 3	Examenul 4
Comunicații				
Cunoașterea Aeronavei				
Legislație și Reglementări Aeronautice				
Meteorologie				
Navigație				
Performanțe de zbor și planificarea zborului				
Performanțe Umane				
Principiile Zborului				
Proceduri Operaționale				

**C**

Discipline disponibile pentru examinare

Selecționați disciplina pe care doriți să o parcurgeți:

Disciplină	Numărul de întrebări	Puncte (maxim)
Comunicații	10	20
Cunoașterea Aeronavei	10	20
Legislație și Reglementări Aeronautice	20	40
Meteorologie	20	40
Navigație	20	75
Performanțe de zbor și planificarea zborului	10	20
Performanțe Umane	10	20
Principiile Zborului	10	20
Proceduri Operaționale	10	20

Temporizator selectat: 00:00:00

Salvează imaginea

5. Candidatul își face o fotografie, apăsând butonul din imagine:



Nume: Test  
 Prenume: Test  
 CNP: 1234  
 Tip Licență: SPL

Salvează imaginea

6. Din tabelul regăsit în zona C a paginii candidatului se alege disciplina de examinare dorită;
7. După selectare se apasă “Începe examinarea”;

Discipline disponibile pentru examinare

Selecționați disciplina pe care doriți să o parcurgeți:

Disciplină	Numărul de întrebări	Puncte (maxim)
Comunicații	10	20
Cunoașterea Aeronavei	10	20
Legislație și Reglementări Aeronautice	20	40
<b>Meteorologie</b>	<b>20</b>	<b>40</b>
Navigație	20	75
Performanțe de zbor și planificarea zborului	10	20
Performanțe Umane	10	20
Principiile Zborului	10	20
Proceduri Operaționale	10	20

Temporizator selectat: 00:40:00

Începe Examinarea





## Observații:

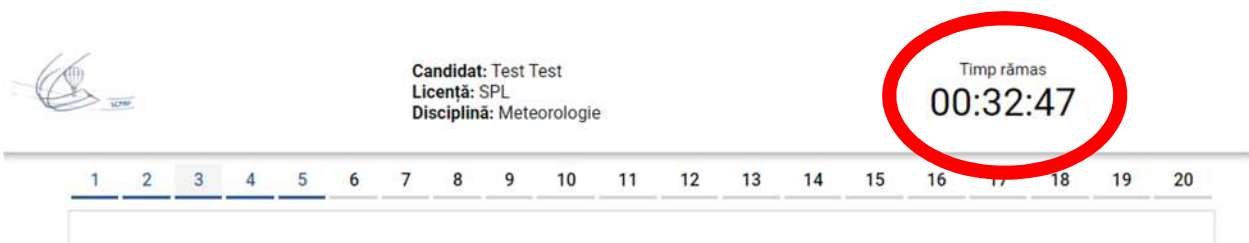
- Răspunsurile pot fi completate în ordinea lor cronologică sau în ordinea aleasă de candidat, selectând din bara de întrebări de sus întrebarea dorită.
- Întrebările care au răspunsul completat, vor fi marcate în bara de întrebări cu culoarea albastră.
- Candidatul poate revedea sau modifica răspunsurile trimise selectând întrebările din bara de întrebări.



**!!! ÎN SITUAȚIA ÎN CARE A FOST SELECTAT ALT RĂSPUNS, SE APASĂ DIN NOU BUTONUL  
“TRIMITE RĂSPUNS” !!!**



9. Pe tot parcursul testului candidatul își poate vedea timpul rămas pentru test în partea de sus a ecranului.



10. La finalizarea testului se apasă butonul “FINALIZARE”;





11. Programul închide testul la disciplina selectată în urma confirmării date de candidat sau în situația în care se atinge timpul limită derulat în cronometrul afișat;

Candidat: Test Test  
Licență: SPL  
Disciplină: Meteorologie

Timp rămas: 00:27:30

FINALIZARE

1 2 3 4 5 6 7 8 9 10 11 12 13 14 15 16 17 18 19 20

Întrebarea 16 din 20 Capitol: 3.1 The atmosphere Punctaj: 10p

252. Grosimea troposferei variază cu:

A viteza de rotație a pământului

**B latitudinea**

C intensitatea vântului

D longitudinea

Finalizare test

Sunteți sigur că doriți să finalizați testul?

DA NU

URMĂTOAREA ÎNTREBARE

TRIMITE RĂSPUNS

12. Programul se întoarce în pagina de selectare a disciplinelor, afișând în partea de sus rezultatul obținut;

DESCARCĂ REZULTAT

Disciplină	Examinarea 1	Examinarea 2	Examinarea 3	Examinarea 4
Comunicații				
Cunoașterea Aeronavei				
Legislație și Reglementări Aeronautice				
Meteorologie	95%/05.04.2023			
Navigație				
Performanțe de zbor și planificarea zborului				
Performanțe Umane				
Principiile Zborului				
Proceduri Operaționale				

13. Timpul rămas pentru examinare (din intervalul la care candidatul s-a programat) cu o valoare inițială de 2 ore începe să scadă din momentul începerii primei examinări, precum în imagine:

Timp sesiune examen: 01:45:29

FINALIZARE

DESCARCĂ REZULTAT

Disciplină	Examinarea 1	Examinarea 2	Examinarea 3	Examinarea 4
Comunicații				
Cunoașterea Aeronavei				
Legislație și Reglementări Aeronautice				
Meteorologie	95%/05.04.2023			
Navigație				
Performanțe de zbor și planificarea zborului				
Performanțe Umane				
Principiile Zborului				
Proceduri Operaționale				



14. Candidatul poate opta pentru o alta disciplina din lista de discipline disponibile (pasul 7) sau pentru închiderea sesiunii de examinare apăsând butonul “FINALIZARE” din imagine:

Timpe sesiune examen  
01:45:29

**FINALIZARE**

DESCARCĂ REZULTAT

Disciplină	Examinarea 1	Examinarea 2	Examinarea 3	Examinarea 4
Comunicații				
Cunoașterea Aeronavei				
Legislație și Reglementări Aeronautice				
Meteorologie	95%/05.04.2023			
Navigație				
Performanțe de zbor și planificarea zborului				
Performanțe Umane				
Principiile Zborului				
Proceduri Operaționale				

15. Pentru încheierea examinării, candidatul solicită venirea examinatorului ridicând mâna.

